

Gemini 5 Light Chandelier

F2906/5_



1.0

FEISS®

EST. 1955

Chandelier

GENERAL PRODUCT INFORMATION:

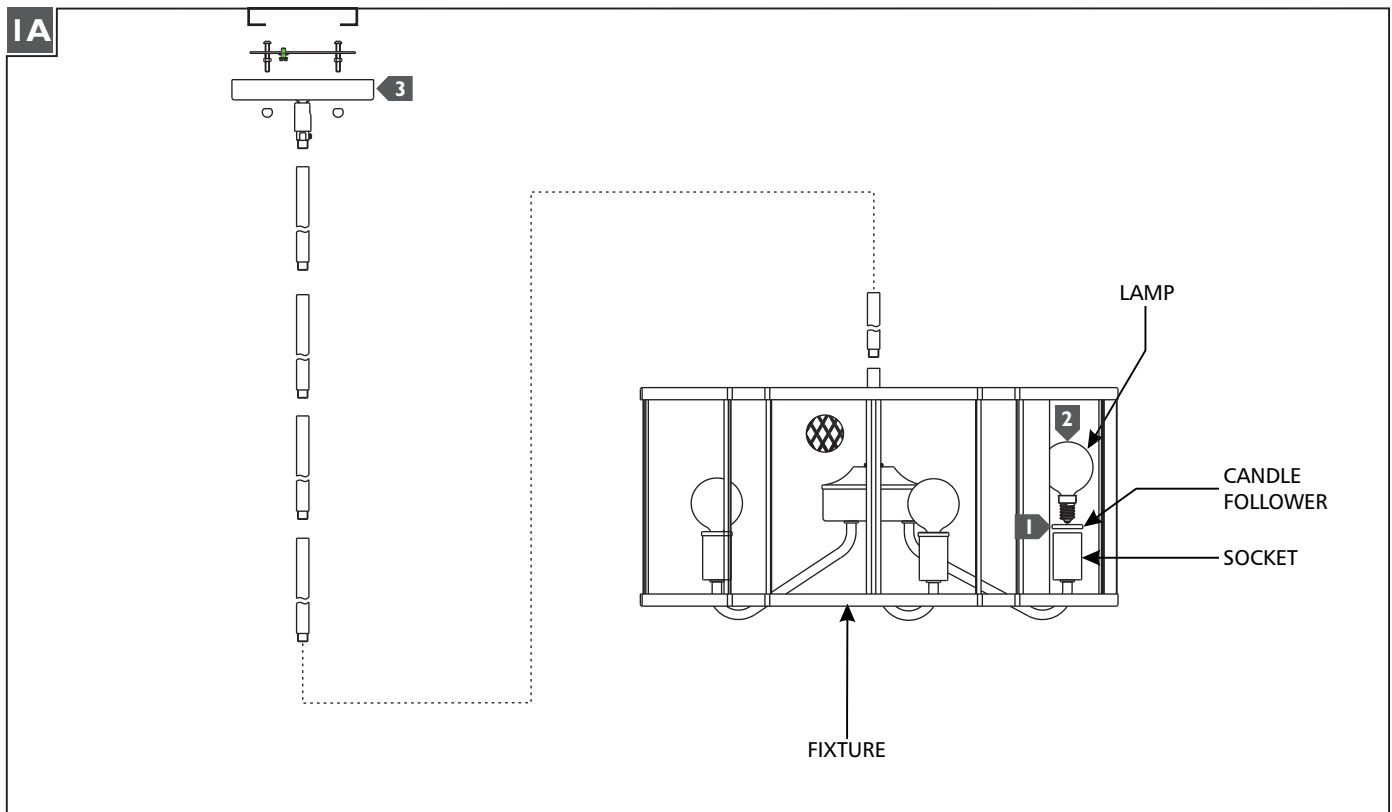
This product is listed by one of the following "Nationally Recognized Testing Laboratory"  

This product is suitable for dry locations only.

This product may be dimmed with a standard incandescent dimmer.

This instruction shows a typical installation.

CAUTION - RISK OF FIRE
 This product must be installed in accordance with the applicable installation code by a person familiar with the construction and operation of the product and the hazards involved.
 Use minimum 90°C supply conductors.

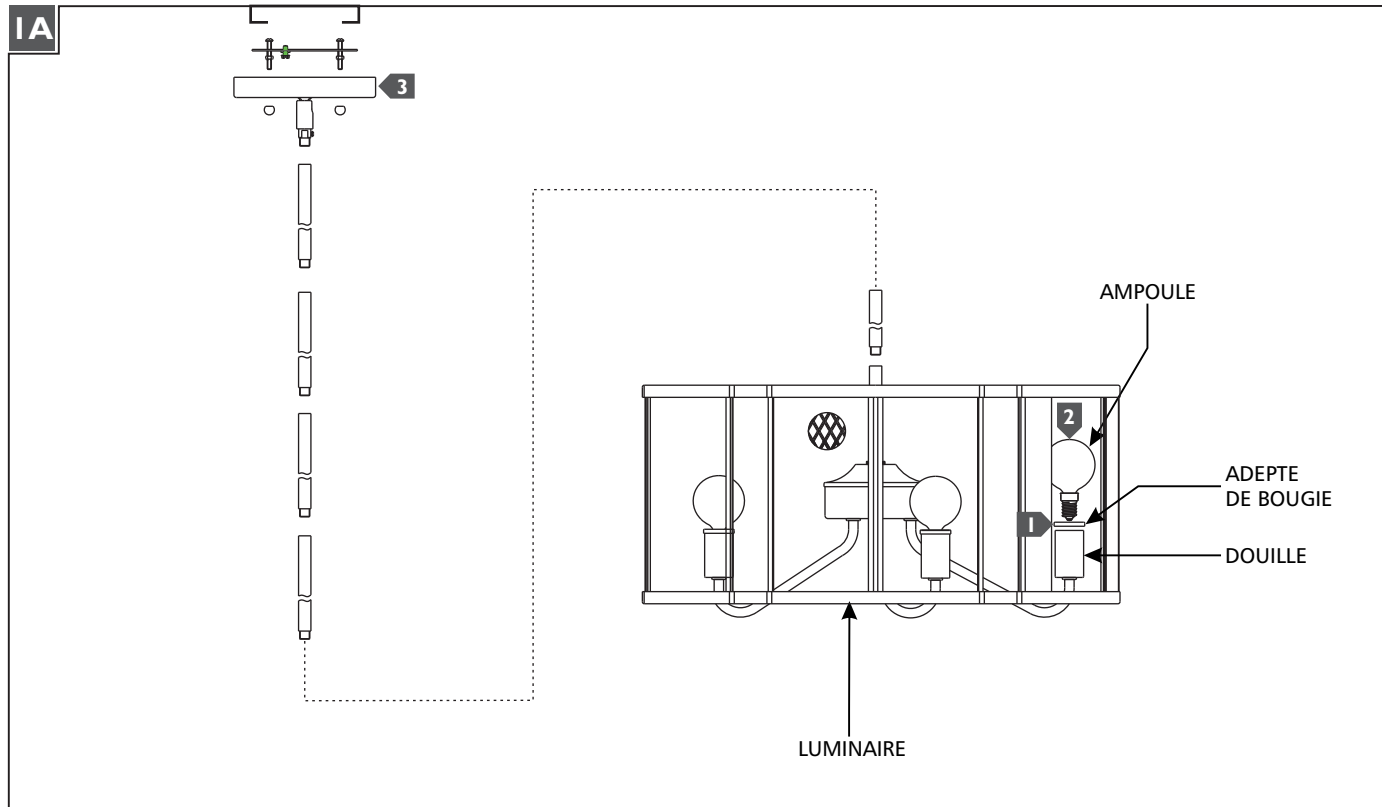


- 1** Install the candle followers by placing them on top of the socket.
- 2** Screw the lamps into the sockets. Refer to the label on the lamp socket for Max Wattage information.
- 3** Follow enclosed supplement installation instructions for electrical and fixture installation onto house outlet box.

ATTENTION : RISQUE D'INCENDIE

Ce produit doit être installé conformément au code d'installation en vigueur par une personne familière avec la construction et l'exploitation du produit et les risques qu'il entraîne.

Utiliser les conducteurs d'alimentation supérieure à 90° c.

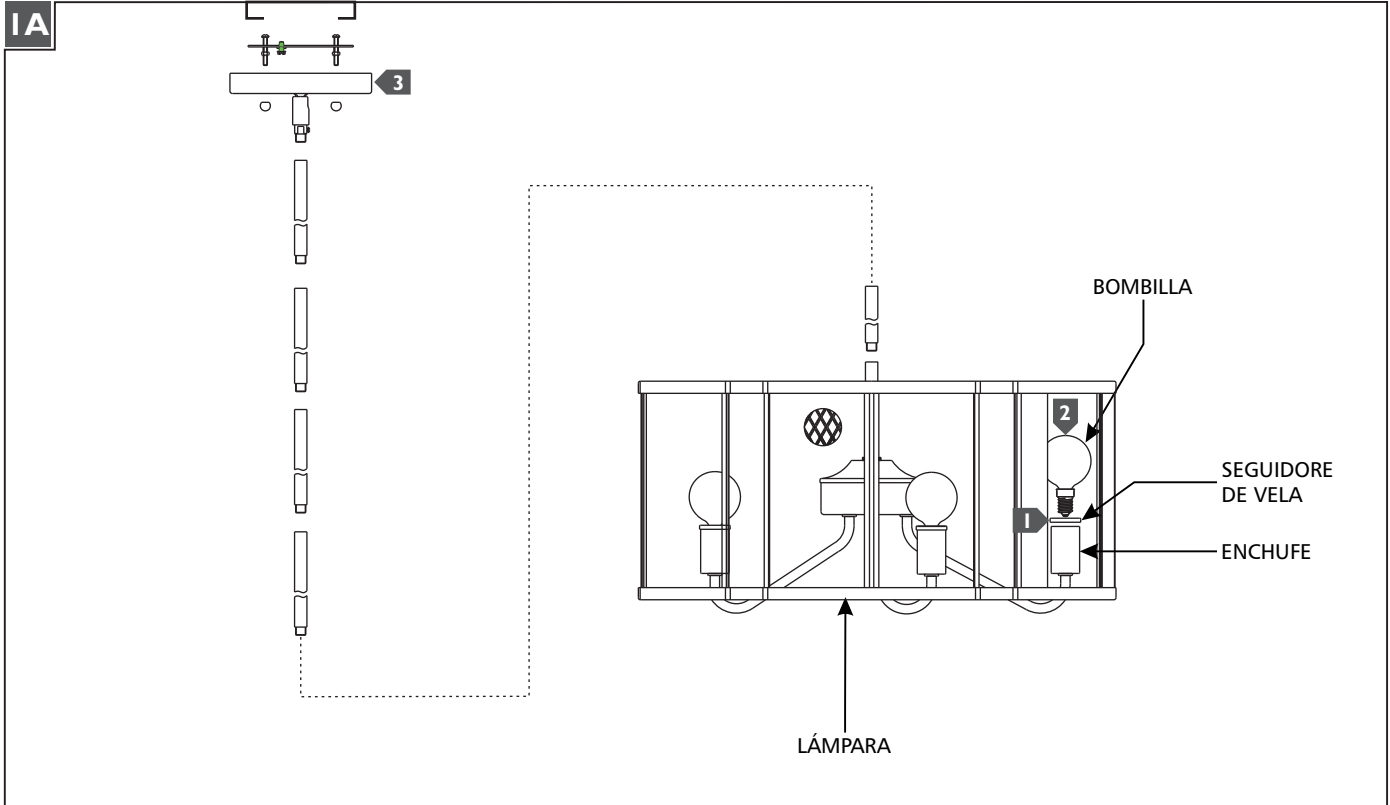


- 1** Installer les adeptes de la bougie en les plaçant sur le dessus de la douille.
- 2** Vissez les ampoules dans les douilles. Reportez-vous à l'étiquette sur la douille de lampe Puissance max pour plus d'informations.
- 3** Suivez les instructions d'installation jointes supplément pour l'installation électrique et de fixation sur la boîte de sortie de la maison.

PRECAUCIÓN: RIESGO DE INCENDIO

Este producto debe instalarse de acuerdo con el código de instalación aplicable por una persona familiarizada con la construcción y operación del producto y los riesgos que conllevan.

Utilizar conductores de suministro mínimo 90° c.



- 1** Instale los seguidores vela colocándolos en la parte superior del enchufe.
- 2** Enrosque las bombillas en los enchufes. Consulte la etiqueta en el enchufe de la lámpara para obtener información de Max Wattage.
- 3** Siga las instrucciones de Instalación incluido suplemento para eléctricos e instalación de la lámpara en la caja de enchufe de casa.

SAVE THESE INSTRUCTIONS!

FEISS[®]

EST. 1955

555 Theodore Fremd Ave Suite B101 Rye, NY 10580

800.969.3347

www.Feiss.com

© 2014 Feiss. All rights reserved. The "Feiss" graphic is a registered trademark of Feiss. Feiss reserves the right to change specifications for product improvements without notification.

A Generation Brands Company